


# HORREBY VANDVÆRKS ÅRSRAPPORT 2025



Febr.  
2026

Horreby Vandværks driftsregnskab og balance for året 2025 samt budget 2026

# ÅRSRAPPORT 2025

## Stamoplysninger

Horreby Vandværk a.m.b.a., Midtvejen 1, Horreby, 4800 Nykøbing F (CVR 80442319)

Driftsansvarlig Kørups Services, Arne Kørup, Nykøbingvej 169, Horreby, 4800 Nykøbing F

## Bestyrelse

Formand Jesper Høegh, Listrupvej 49, Listrup, 4800 Nykøbing F tlf. 22775534

Næstformand Anders Petersen von Würden, Tværvej 3, Horreby, 4800 Nykøbing F tlf 25395494

Kasserer og Sekretær Arne Kørup, Nykøbingvej 169, Horreby, 4800 Nykøbing F tlf. 23257285

Bestyrelsesmedlem Dan Jacobsen, Listrupvej 53, Listrup, 4800 Nykøbing F tlf. 54868122

Bestyrelsesmedlem Anders Kappel, Sibirien 6, Virket, 4863 Eskilstrup tlf 54491128

Bestyrelsesmedlem Jesper Strange, Sibirien 4B, 4800 Nykøbing F tlf 21805145

Bestyrelsesmedlem Tommy Raahaug, Møllebakkevej 1-5, Horreby, 4800 Nykøbing F tlf. 40329920


## Revision

Folkevalgt revisor Morten Bachevold Jørgensen, Nykøbingvej 161, Horreby, 4800 Nykøbing F

Folkevalgt revisor Bjarne Jensen, Grævlingevej 6, Horreby, 4800 Nykøbing F

Godkendt på vandværkets generalforsamling den 19. marts 2026

Dirigent:



## Bestyrelsespåtegning

Bestyrelsen har aflagt årsrapport for Horreby Vandværk

Årsrapporten er aflagt i overensstemmelse med årsregnskabsloven samt vandværkets vedtægter.

Det er vores opfattelse, at årsregnskabet giver et retvisende billede af vandværkets aktiver, passiver og finansielle stilling pr. 31. december 2025 samt af resultatet for regnskabsåret 1. januar – 31. december 2025.

Der er efter regnskabsårets afslutning ikke indtruffet begivenheder, der væsentligt vil kunne påvirke vurderingen af vandværkets finansielle stilling.

Årsrapporten indstilles til generalforsamlingens godkendelse.

Horreby, den 10. februar 2026


Bestyrelsen:




Formand Jesper Høegh




Næstformand Anders Petersen von Würden




Kasserer og sekretær Arne Kørup




Bestyrelsesmedlem Dan Jacobsen



Bestyrelsesmedlem Anders Kappel



Bestyrelsesmedlem Jesper Strange



Bestyrelsesmedlem Tommy Raahaug

## Folkevalgte revisorers påtegning

Som folkevalgte revisor for Horreby Vandværk har vi revideret årsregnskabet for 1. januar til 31. december 2025. Revisionen er udført i overensstemmelse med almindelige anerkendte revisionsprincipper.

### Ledelsens ansvar for årsregnskabet.

Vandværkets ledelse har ansvaret for at udarbejdelsen af et årsregnskab, der giver et retvisende billede i overensstemmelse med årsregnskabslovens bestemmelser og vandværkets vedtægter. Ledelsen har endvidere ansvaret for den interne kontrol, som ledelsen anser nødvendig for at udarbejde og aflægge et årsregnskab, der giver et retvisende billede uden væsentlig fejlinformation, uanset om denne skyldes besvigelser eller fejl.

### Konklusion

Det er vores opfattelse, at årsregnskabet giver et retvisende billede af vandværkets aktiver, passiver og finansielle stilling pr. 31. december 2025 samt at resultatet af vandværkets aktiviteter for regnskabsåret 1. januar – 31. december 2025 er i overensstemmelse med årsregnskabsloven samt vandværkets vedtægter.

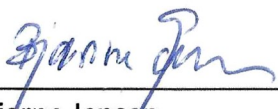
### Supplerende oplysninger vedrørende forståelse af revisionen

Vandværket har i overensstemmelse med Erhvervsstyrelsens vejledning om årsregnskaber for mindre vandværker, der aflægges årsregnskab efter årsregnskabsloven, medtaget budgettal som sammenligningstal i resultatopgørelse og noter. Disse budgettal har, som det også fremgår af resultatopgørelse og noter, ikke været underlagt revision.

Årsregnskabet er aflagt i overensstemmelse med lovgivningens og vedtægternes krav til regnskabsaflæggelse, og giver efter vores opfattelse et retvisende billede af aktiver og passiver, den økonomiske stilling samt resultat.

Horreby, den 19. februar 2026

  
Morten Bachevold Jørgensen  
Folkevalgt revisor

  
Bjarne Jensen  
Folkevalgt revisor

## **Anvendt regnskabspraksis**

Årsrapporten for Horreby Vandværk er aflagt i overensstemmelse med årsregnskabslovens bestemmelser for regnskabsklasse A samt vandværkets vedtægter.

Formålet med årsrapporten er at give et retvisende billede af vandværkets aktiviteter for regnskabsperioden, og vise, om de budgetterede og hos medlemmerne opkrævede beløb er tilstrækkelige.

Anvendt regnskabspraksis er ændret, så vandværket benytter de bestemmelser, der findes i årsregnskabsloven. Praksis uddybes nedenfor. Sidste års tal er tilrettet med hensyn til indregningsmetoder og målegrundlag (grundlag for værdiansættelse) for at skabe reel kontinuitet, og give et mere retvisende billede af regnskabet.

## **Resultatopgørelsen**

### **Opstillingsform**

Resultatopgørelsen er opstillet, så denne bedst viser vandværkets aktiviteter i det forløbne regnskabsår.

I resultatopgørelsen indgår ikke revideret budgettal for det kommende år. De er udelukkende medtaget til orientering og for at vise sammenhængen mellem de budgetterede og de realiserede tal.

### **Nettoomsætning**

Nettoomsætning fra vandsalg m.v. indregnes i resultatopgørelsen, hvis levering og risikoovergang har fundet sted i løbet af regnskabsåret. Nettoomsætningen indregnes eksklusiv moms og afgifter.

Vandværket er underlagt det generelle "hvile i sig selv"-princip, hvorfor der årligt opgøres en over- eller underdækning. Denne beregnes som årets indtægter fratrukket årets omkostninger. En eventuel overdækning anføres som en negativ indtægt ("der er opkrævet for meget"), mens en eventuel underdækning anføres som et tillæg til indtægterne ("der er opkrævet for lidt").

### **Produktionsomkostninger**

Produktionsomkostninger omfatter alle regnskabsårets omkostninger, der kan henføres til vandværkets indvinding af vand, herunder også personaleomkostninger og maskinpark, samt vedligeholdelse af og afskrivning på anlæg.

### **Distributionsomkostninger**

Distributionsomkostninger omfatter alle regnskabsårets omkostninger, der kan henføres til vandværkets distribution af vand, herunder også personaleomkostninger samt vedligeholdelse af og afskrivning på anlæg og ledningsnet.

### **Administrationsomkostninger**

Administrationsomkostninger omfatter alle regnskabsårets omkostninger til administration og ledelse.

### **Andre driftsindtægter og omkostninger**

Andre driftsindtægter og omkostninger omfatter regnskabsposter af sekundær karakter i forhold til vandværkets primære aktivitet.

## Finansielle poster

Finansielle indtægter og omkostninger indregnes i resultatopgørelsen med de beløb, der vedrører regnskabsperioden.

Finansielle indtægter består bl.a. af renter af bankindeståender, pt. ingen renteindtægter.

Finansielle omkostninger består af regnskabsperiodens rentekomkostninger.

## Balancen

### Materielle anlægsaktiver.

Vandværkets materielle anlægsaktiver værdiansættes til kostpris med fradrag af akkumulerede afskrivninger. Der afskrives ikke på grunde

Der foretages lineære afskrivninger baseret på aktivernes forventede brugstid efter følgende principper:

Bygninger	50 år
Installationer	10 år
Inventar	10 år
Ledningsnet	30 år
Boringer	30 år
Maskiner	3-5 år

### Tilgodehavender

Tilgodehavender værdiansættes til nominel værdi. Værdien reduceres med nedskrivning til imødegåelse af tab.

### Underdækning

Underdækning er et udtryk for, at vandværket har haft mindre indtægter end krævet i forhold til hvile i sig selv"-princippet. Posten reguleres hvert år med årets over- eller underdækning (se også afsnittet "nettoomsætning").

### Periodeafgrænsningsposter

Periodeafgrænsningsposter under aktiver omfatter afholdte udgifter, der vedrører efterfølgende regnskabsår, samt leveret vand, der endnu ikke er faktureret til forbrugerne.

### Egenkapital

Saldoen er flyttet til overdækning: "Overført resultat m.v." indeholder akkumuleret resultat.

### Overdækning

Overdækning er et udtryk for, at vandværket har haft større indtægter end krævet i forhold til hvile i sig selv"-princippet. Posten reguleres hvert år med årets over- eller underdækning (se også afsnittet "nettoomsætning").

### Øvrige gældsforpligtelser

Øvrige gældsforpligtelser værdiansættes til nominel værdi.

# Horreby Vandværk

## Resultatopgørelse for 2025

	Note	Realiseret 2024 kr.	Realiseret 2025 kr.	Budget (ej revideret) 2025 kr.	Budget (ej revideret) 2026 kr.
<b>Nettoomsætning</b>	1	832.225	1.033.783	974.000	1.253.000
<b>Over- /eller underdækning</b>		-183.072	-67.317	-122.770	-268.870
Produktionsomkostninger	2	<u>-344.521</u>	<u>-418.918</u>	<u>-319.930</u>	<u>-402.030</u>
<b>Bruttoresultat</b>		<b>304.633</b>	<b>547.548</b>	<b>531.300</b>	<b>582.100</b>
Distributionsomkostninger	3	-231.349	-387.663	-351.000	-385.000
Administrationsomkostninger	4	<u>-180.102</u>	<u>-206.535</u>	<u>-231.800</u>	<u>-226.100</u>
<b>Resultat af primær drift</b>		<b>-106.818</b>	<b>-46.650</b>	<b>-51.500</b>	<b>-29.000</b>
Andre driftsindtægter	5	<u>69.615</u>	<u>35.720</u>	<u>30.000</u>	<u>28.500</u>
<b>Resultat før finansielle poster</b>		<b>-37.203</b>	<b>-10.930</b>	<b>-21.500</b>	<b>-500</b>
Finansielle indtægter	6	41.284	16.722	25.000	4.000
Finansielle omkostninger	7	<u>-4.082</u>	<u>-5.793</u>	<u>-3.500</u>	<u>-3.500</u>
<b>Årets resultat</b>		<b><u>0</u></b>	<b><u>0</u></b>	<b><u>0</u></b>	<b><u>0</u></b>

# Horreby Vandværk

## Balance pr. 31. december 2025

<b>Aktiver</b>	<b>Noter</b>	<b>2024 kr.</b>	<b>2025 kr.</b>	<b>Budget 2025 kr.</b>	<b>Budget 2026 kr.</b>
Grunde og bygninger	8	152.735	135.735	135.735	118.735
Boringer	9	224.499	211.499	211.499	198.499
Inventar og installationer	10	0	140.866		1.012.866
Elektroniske vandmålere	11		373.065	400.000	350.000
Ledningsnet	12	<u>2.619.359</u>	<u>3.510.815</u>	<u>2.519.359</u>	<u>3.510.815</u>
<b>Materielle anlægsaktiver</b>		<b><u>2.996.593</u></b>	<b><u>4.371.980</u></b>	<b><u>3.266.593</u></b>	<b><u>5.190.915</u></b>
<b>Anlægsaktiver i alt</b>		<b>2.996.593</b>	<b>4.371.980</b>	<b>3.266.593</b>	<b>5.190.915</b>
Tilgodehavender fra salg af vand		8.200	3.284	5.000	5.000
Periodeafgrænsningsposter			20.000		
<b>Likvide beholdninger</b>	<b>13</b>	<b>2.277.720</b>	<b>1.759.032</b>	<b>2.052.081</b>	<b>431.176</b>
<b>Omsætningsaktiver i alt</b>		<b>2.285.920</b>	<b>1.782.317</b>	<b>2.057.081</b>	<b>436.176</b>
<b>Aktiver i alt</b>		<b>5.282.512</b>	<b>6.154.297</b>	<b>5.323.674</b>	<b>5.627.091</b>

## Balance pr. 31. december 2025

<b>Passiver</b>	<b>Noter</b>	<b>2024 kr.</b>	<b>2025 kr.</b>	<b>Budget 2025 kr.</b>	<b>Budget 2026 kr.</b>
Overdækning/underdækning		4.704.832	4.887.904	4.887.904	4.955.221
Overført året overdækning		<u>183.072</u>	<u>67.317</u>	<u>122.770</u>	<u>268.870</u>
<b>Overdækning i alt</b>		<b>4.887.904</b>	<b>4.955.221</b>	<b>5.010.674</b>	<b>5.224.091</b>
Kreditorer		7.779	969.624		
Skattebetaling		10.112	13.771	8.000	8.000
Moms		81.878	-159.423	5.000	20.000
Afgifter		294.839	375.103	300.000	375.000
<b>Gældsforpligtelser i alt</b>	<b>14</b>	<b>394.608</b>	<b>1.199.075</b>	<b>313.000</b>	<b>403.000</b>
<b>Passiver</b>		<b>5.282.512</b>	<b>6.154.297</b>	<b>5.323.674</b>	<b>5.627.091</b>

## Horreby Vandværk

Noter til resultatopgørelsen for 2025	Realiseret 2024 kr.	Realiseret 2025 kr.	Budget (ej revideret) 2025 kr.	Budget (ej revideret) 2026 kr.
<b>Note 1 Netto omsætning</b>				
Fast afgift	562.667	574.617	562.000	600.000
Kubikmeterafgift	269.559	459.146	412.000	575.000
Målerafgift				78.000
Indskud fra forbrugere/andelshavere				
Salg til andre vandværker	0	0	0	0
Overdækning/underdækning	-183.072	-67.317	-122.770	-268.870
<b>Netto omsætning i alt</b>	<b>649.153</b>	<b>966.446</b>	<b>851.230</b>	<b>984.130</b>
<b>Note 2 Produktionsomkostninger</b>				
Husleje "Tromlehuset"	3.969	4.167	4.000	4.500
Vedligeholdelse og drift installationer	185.785	138.135	100.000	100.000
Vedligeholdelse boringer		35.000		
BNBO & 25 meter zone udgifter		25.365	25.400	30.000
El til produktion	40.585	45.228	50.000	50.000
Vandanalyser og boringskontrol	26.209	44.806	40.000	50.000
Vand, renovation mv.	9.164	9.742	10.000	12.000
Løn, driftspersonale	30.250	52.990	40.000	50.000
Ejendomsskatter	388	583	530	530
Teknisk bistand og rådgivning	0	0		
Forsikringer	18.172	17.900	20.000	20.000
Afskrivninger i alt	30.000	45.000	30.000	85.000
<b>Produktionsomkostninger i alt</b>	<b>344.521</b>	<b>418.918</b>	<b>319.930</b>	<b>402.030</b>
<b>Note 3 Distributionsomkostninger</b>				
Vedligeholdelse ledningsnet, brønde og stikledninger	89.435	101.544	100.000	100.000
Løn, driftspersonale	12.400	21.650	20.000	20.000
Statsafgift, ledningstab	0	0		
Kørsel ledningsnet og forbrugere	4.000	4.000	5.000	5.000
El distribution	20.000	25.000	25.000	25.000
Teknisk bistand m.v.	5.514	42.244	10.000	40.000
Supportaftale med BRDL elektroniske målere		48.225	41.000	50.000
Afskrivninger i alt	100.000	145.000	150.000	145.000
<b>Distributionsomkostninger i alt</b>	<b>231.349</b>	<b>387.663</b>	<b>351.000</b>	<b>385.000</b>
<b>Note 4 Administrationsomkostninger</b>				
Honorar formand og sekretær	36.000	60.000	60.000	60.000
Møder og Generalforsamling	29.760	32.151	35.000	35.000
Løn, administration	36.000	48.000	48.000	48.000
Forsikringer bestyrelsen	1.934	2.002	1.800	2.100
IT-licenser og opdateringer	25.572	27.977	30.000	33.000
Porto og gebyrer	4.635	0	6.000	0
PBS udgifter	12.832	14.249	15.000	15.000
Kontorartikler	5.816	3.934	4.000	5.000
Kursusaktiviteter	1.915	195	6.000	6.000
Faglitteratur og kontingenter	12.560	12.306	12.000	13.000
Befordringsgodtgørelse	5.151	1.539	2.500	2.500
Forbrugerinformation	6.138	4.182	6.000	6.000
Rådgivning, konsulentthonora m.v.	1.790	0	5.000	0
Tab på debitorer	0	0	0	0
Andet	0	0	500	500
<b>Administrationsomkostninger i alt</b>	<b>180.102</b>	<b>206.535</b>	<b>231.800</b>	<b>226.100</b>
<b>Note 5 Andre driftsindtægter</b>				
Gebyrer momsfrie	11.533	8.400	10.000	10.000
Gebyrer momsplichtige	18.270	18.820	14.000	10.000
Målerdata til Forsyningen	8.356	8.500	6.000	8.500
Cerius ny stander på vandværksgrund	31.457			
<b>Andre driftsindtægter i alt</b>	<b>69.616</b>	<b>35.720</b>	<b>30.000</b>	<b>28.500</b>
<b>Note 6 Finansielle indtægter</b>				
Renteindtægter, bank	41.284	16.722	25.000	4.000
Kursgevinster værdipapirer	0	0		
Renteindtægter, obligationer	0	0		
<b>Finansielle indtægter i alt</b>	<b>41.284</b>	<b>16.722</b>	<b>25.000</b>	<b>4.000</b>
<b>Note 7 Finansielle omkostninger</b>				
Renteudgifter og gebyrer bank	4.082	5.793	3.500	3.500
Renteudgifter prioritetsgæld	0			
Renteudgifter anden gæld	0	0		
Kurstab, værdipapirer	0	0		
<b>Finansielle omkostninger i alt</b>	<b>4.082</b>	<b>5.793</b>	<b>3.500</b>	<b>3.500</b>

# Horreby Vandværk

## Noter til balancen for 2025

<b>Note 8 - 12 Materielle anlægsaktiver</b>	Note 8	Note 9	Note 10	Note 11	Note 12
	Grunde og bygninger	Boringer	Inventar og installationer	Inventar og installationer	Ledningsnet
Kostpris 1. januar	961.819	401.499	2.386.892		4.569.359
Tilgange	0	0	0	418.065	991.457
Kostpris 31. december	<u>961.819</u>	<u>401.499</u>	<u>2.386.892</u>	<u>418.065</u>	<u>5.560.815</u>
Afskrivninger pr. 1. januar	792.084	164.000	2.386.892	0	1.950.000
Årets afskrivninger	17.000	13.000		45.000	100.000
Afskrivninger pr. 31. december	<u>809.084</u>	<u>177.000</u>	<u>2.386.892</u>	<u>45.000</u>	<u>2.050.000</u>
<b>Regnskabsmæssig værdi pr.31.12.25</b>	<b><u>152.735</u></b>	<b><u>224.499</u></b>	<b><u>0</u></b>	<b><u>373.065</u></b>	<b><u>3.510.815</u></b>
<b>Budgetterede investeringer i 2026</b>			<b><u>912.000</u></b>		<b><u>100.000</u></b>
			<b>2026 Budget</b>	<b>2025</b>	<b>2024</b>
			<b>kr.</b>	<b>kr.</b>	<b>kr.</b>
<b>Note 13 Likvide beholdninger</b>					
Nordea - driftskonto			371.176	497.540	9.636
Nordea opsparingskonto			0	1.201.597	1.127.623
Danske Bank opsparingskonto			0	0	1.100.000
Danske Bank			45.000	46.162	33.443
Nordea - indbetalingskonto			<u>15.000</u>	<u>13.733</u>	<u>7.017</u>
<b>Likvide beholdninger i alt</b>			<b><u>431.176</u></b>	<b><u>1.759.032</u></b>	<b><u>2.277.720</u></b>
<b>Note 14 Leverandører af varer og tjenesteydelser</b>					
Moms			20.000	-159.423	81.878
Afgift af ledningsført vand			375.000	375.103	294.839
Skatteindbetaling			8.000	13.771	10.112
Øvrige kreditorer, forbrugernes tilgodehavende			<u>0</u>	969.624	<u>7.779</u>
<b>Leverandører af varer og tjenesteydelser i alt</b>			<b><u>403.000</u></b>	<b><u>1.199.075</u></b>	<b><u>394.608</u></b>

## Horreby Vandværks handlings- og investeringsplan 2026-2030

Område	Aktivitet	2026	2027	2028	2029	2030 og senere
Ledningsnet	Ringforbindelse Listrupvej og Virketvej ca. 900 meter 90 mm, incl. 80 meter ny 40 mm til Listrupvej 5					600.000
Ledningsnet	Udskiftning af ledning fra Vandværket til Nykøbingvej 161 ca. 1.4 km til en større ledning 160 mm.			1.000.000		
Behandlingsanlæg	Udvidelse med to sæt dobbelt forfiltre i forbindelse med renovering af nuværende forfiltre - budgetteres med to sæt således det passer til efterfiltrene Pris 450tkr. pr. dobbeltfiltre + bygning og aflæsning				2.500.000	
Behandlingsanlæg	Ændring af forbeluftning, opsætning af Microdrop anlæg	312.000				
Behandlingsanlæg	Opgradering af SRO-system rest inklusiv nyt integreret alarmsystem	100.000				
Boringer	Ny boring vest for Horreby incl. råvandsledning				1.500.000	
Ringforbindelser	Ringforbindelser mod nord fra Truelstrupvej 14 til Maglebrænde Horreby Vandværks andel af 1,8 mio.kr., vor Nordfalster Vand, Horbelev og Horreby Vandværk er interessenter					600.000
Ringforbindelser	Ringforbindelse 160mm mod syd eventuel incl. råvandsledning fra Sdr.Kirkeby Vandværk, HV's andel ikke aftalt					2.000.000
Ringforbindelser	Ringforbindelse 160mm m fra Nordfalster Vand nye vandværk til vor ledning mellem Sibiren 6 og Nykøbingvej 151.					Pris ikke bereget
Ledningsnet	Gennemskylning af ledningsnet udvalgte steder	100.000	100.000	100.000	100.000	100.000
Behandlingsanlæg	Nyt filtermateriale i efterfiltre og måske efterfylning i forfilter	500.000				
Ledningsnet	Udskiftning af 250m ledning i Maderne fra 40 mm til 63 mm PE					125.000
Beholderanlæg	Gennemsyn af rentvandtanke i 2023 og igen i 2033 incl. UV-filter					70.000
Videregående vandbehandling	Blødgørings anlæg (Markedets metoder endnu ikke OK)					Pris ikke bereget
Behandlingsanlæg	Opsætnings af Alu-oplukkkelige partier foran filrene, samt hjælpeblæsere, når/hvis der kommer lovkrav herom					100.000
Behandlingsanlæg	Slambassin opsætning af 24 timers forsinkelse, når Horreby separerer kloak systemet					25.000
Behandlingsanlæg	Udvidelse af ventilstyringen således at alle filtre har deres egen ventil (fra 18 til >30) - tilbud fra 2007 m/3tkr.rabat fra Contech på 40tkr. Forventes at fordoblet					100.000
Boringer	Renovering af boringen 238.576, efter etablering af ny boring i 2027				120.000	
Boringer	Etablering af ny boring (nr. 5) som back up					1.500.000
Boringer	BNBO aftaler, boring 238.576	26.000	26.500	27.000	27.500	28.000
Behandlingsanlæg	Øvrige investeringer/ekstra udg. vandværket	50.000	50.000	50.000	50.000	50.000
		1.088.000	176.500	1.177.000	4.297.500	5.298.000
		1.088.000	1.264.500	2.441.500	6.739.000	12.037.000